

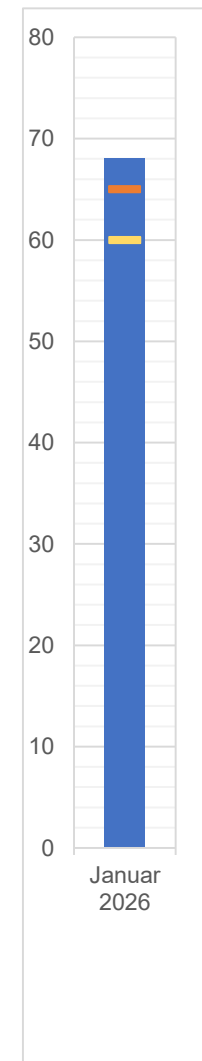
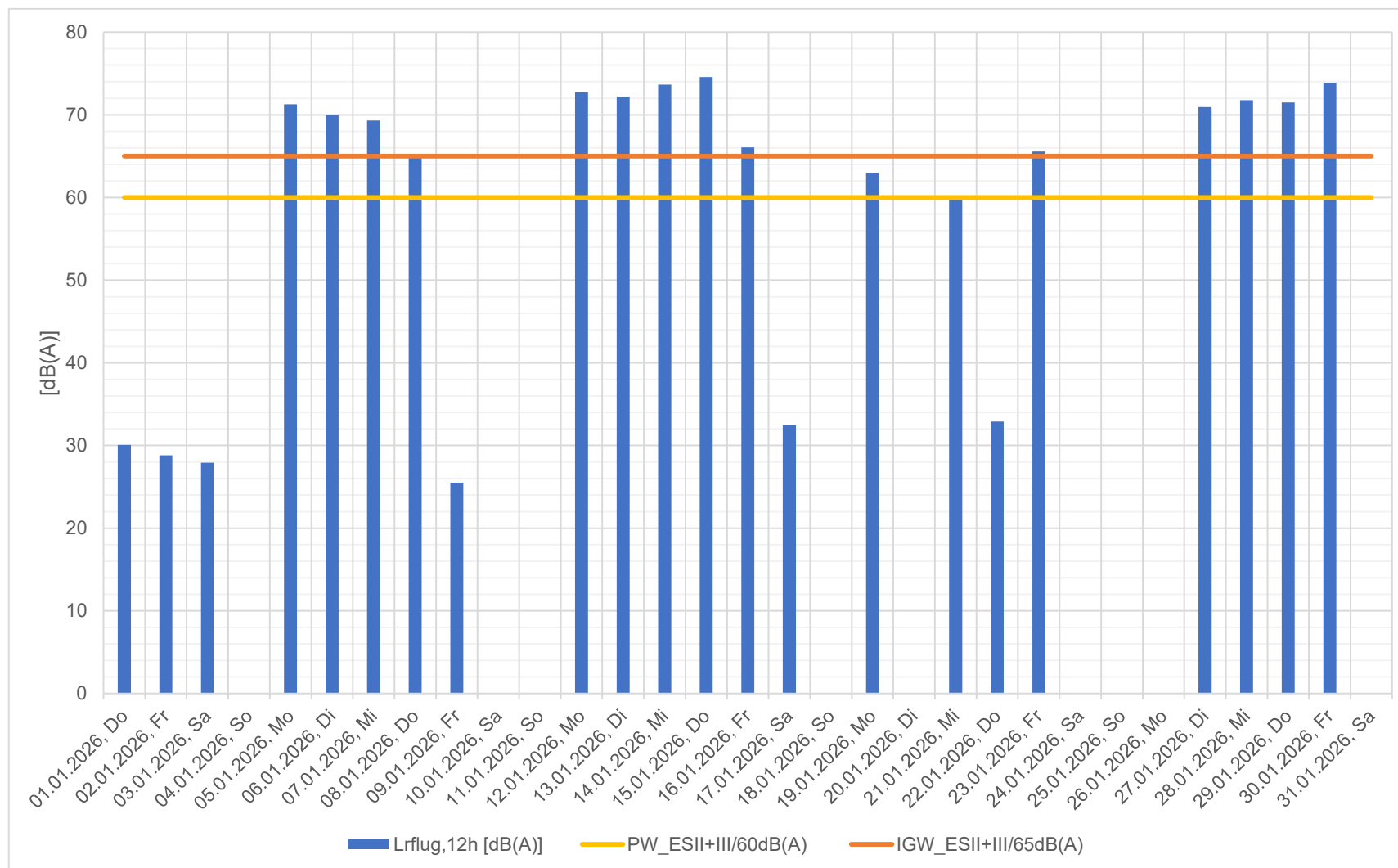
Messprotokoll Fluglärmmonitoring Meiringen
Tagesmesswerte und Beurteilung nach LSV Anhang 8

Januar 2026

Datum	Leq _{flug,12h} [dB(A)]	Lr _{flug,12h} [dB(A)]	PW _{ESII+III/60dB(A)} überschritten [Ja/Nein]	IGW _{ESII+III/65dB(A)} überschritten [Ja/Nein]	L _{asmax,flug} [dB(A)]	Leq _{Gesamtlärm} [dB(A)]	Fluglärm dominiert den Gesamtlärm [Ja/Nein]	Anzahl Flugereignisse [Anz.]	Legende	
01.01.2026, Do	38	30	Nein	Nein	67	51	Nein	4	<p>Leq_{flug,12h} Fluglärm-Mittelungspegel (12 Stunden)</p> <p>Lr_{flug,12h} Fluglärm-Beurteilungspegel (12 Stunden). Der ausgewiesene Wert beinhaltet, die in der LSV Anhang 8 vorgegebenen Pegelkorrekturen</p> <p>PW_{ESII+III/60dB(A)} Planungswert der Empfindlichkeitsstufe II und III (ESII und ESIII) = 60 dB(A)</p> <p>IGW_{ESII+III/65dB(A)} Immissionsgrenzwert der Empfindlichkeitsstufe II und III (ESII und ESIII) = 65 dB(A)</p> <p>L_{asmax,flug} Maximalpegel des lautesten Fluglärmereignisses</p> <p>Leq_{Gesamtlärm} Gesamtlärm-Mittelungspegel (12 Stunden)</p> <p>Fluglärm dominiert den Gesamtlärm Die Fluglärmbelastung liegt maximal 3 dB(A) unter dem Gesamtlärm und trägt somit mindestens die Hälfte zum Gesamtlärm bei</p> <p>Hinweis: Die Lärmbeurteilung bzw. der Vergleich mit den Grenzwerten erfolgt nicht tagesweise, sondern über das komplette Jahr betrachtet (6 verkehrsreichste Monate)</p>	
02.01.2026, Fr	37	29	Nein	Nein	69	52	Nein	3		
03.01.2026, Sa	36	28	Nein	Nein	71	52	Nein	2		
04.01.2026, So	0	0	Nein	Nein	0	49	Nein	0		
05.01.2026, Mo	79	71	Ja	Ja	110	79	Ja	15		
06.01.2026, Di	78	70	Ja	Ja	113	79	Ja	17		
07.01.2026, Mi	77	69	Ja	Ja	109	78	Ja	15		
08.01.2026, Do	73	65	Ja	Ja	111	74	Ja	4		
09.01.2026, Fr	34	26	Nein	Nein	67	55	Nein	1		
10.01.2026, Sa	0	0	Nein	Nein	0	52	Nein	0		
11.01.2026, So	0	0	Nein	Nein	0	54	Nein	0		
12.01.2026, Mo	81	73	Ja	Ja	112	81	Ja	28		
13.01.2026, Di	80	72	Ja	Ja	112	81	Ja	22		
14.01.2026, Mi	82	74	Ja	Ja	114	82	Ja	17		
15.01.2026, Do	83	75	Ja	Ja	116	83	Ja	10		
16.01.2026, Fr	74	66	Ja	Ja	108	75	Ja	6		
17.01.2026, Sa	40	32	Nein	Nein	72	53	Nein	4		
18.01.2026, So	0	0	Nein	Nein	0	52	Nein	0		
19.01.2026, Mo	71	63	Ja	Nein	107	72	Ja	2		
20.01.2026, Di	0	0	Nein	Nein	0	54	Nein	0		
21.01.2026, Mi	68	60	Nein	Nein	107	69	Ja	2		
22.01.2026, Do	41	33	Nein	Nein	78	54	Nein	1		
23.01.2026, Fr	74	66	Ja	Ja	108	74	Ja	6		
24.01.2026, Sa	0	0	Nein	Nein	0	53	Nein	0		
25.01.2026, So	0	0	Nein	Nein	0	50	Nein	0		
26.01.2026, Mo	0	0	Nein	Nein	0	54	Nein	0		
27.01.2026, Di	79	71	Ja	Ja	111	79	Ja	16		
28.01.2026, Mi	80	72	Ja	Ja	113	80	Ja	12		
29.01.2026, Do	80	72	Ja	Ja	113	80	Ja	11		
30.01.2026, Fr	82	74	Ja	Ja	114	82	Ja	13		
31.01.2026, Sa	0	0	Nein	Nein	0	52	Nein	0		
Januar 2026	76	68	Ja	Ja	116	76	Ja	211		

Messprotokoll Fluglärmmonitoring Meiringen
 Fluglärm - Beurteilungspegel ($L_{rflug, 12h}$)

Januar 2026



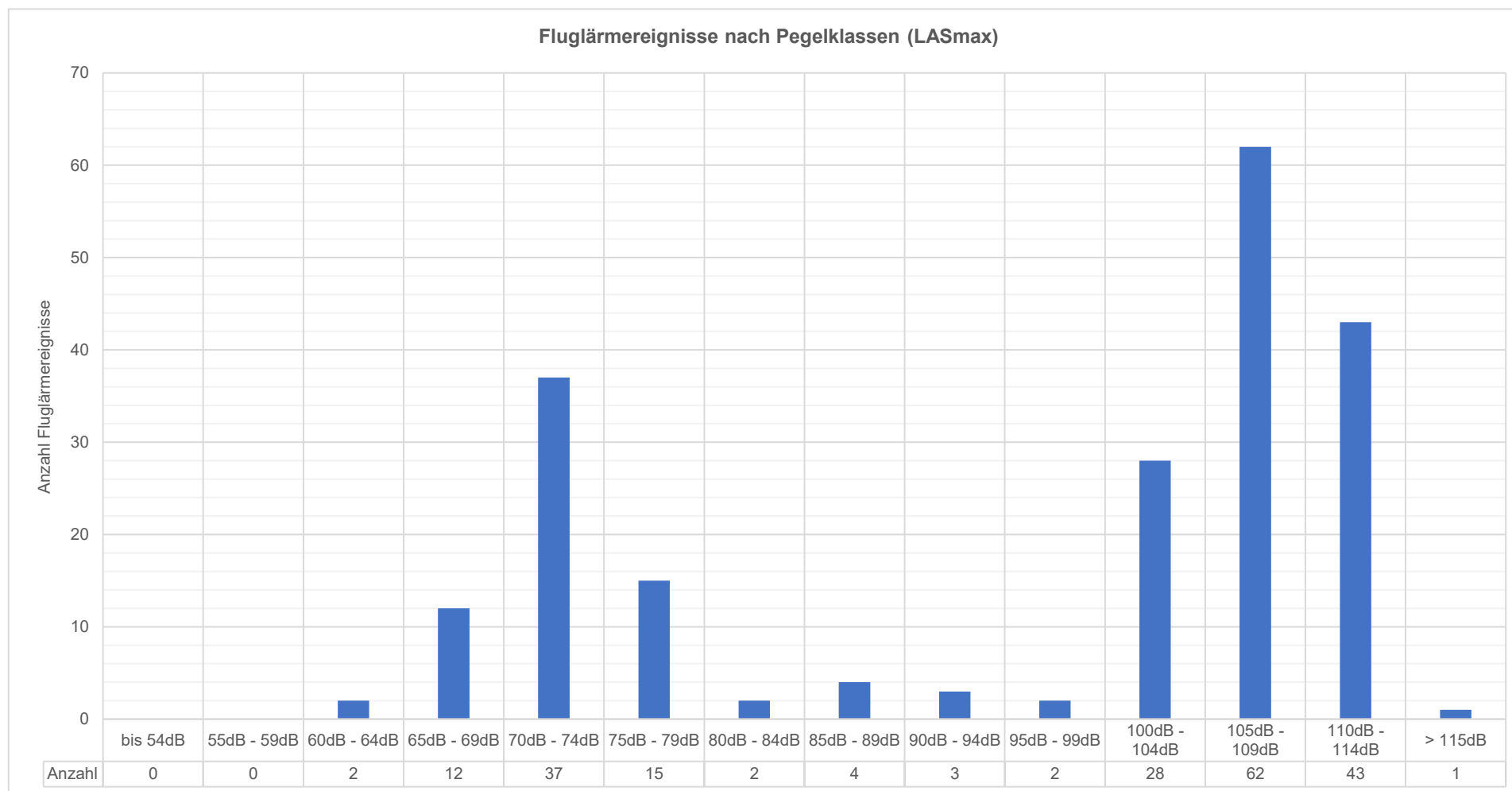
Messprotokoll Fluglärmmonitoring Meiringen
Akustisch erfasste Fluglärmereignisse pro Pegelklasse (Maximalpegel LASmax)

Januar 2026

Datum	bis 54dB	55 - 59dB	60 - 64dB	65 - 69dB	70 - 74dB	75 - 79dB	80 - 84dB	85 - 89dB	90 - 94dB	95 - 99dB	100 - 104dB	105 - 109dB	110 - 114dB	> 115dB	Summe
01.01.2026, Do			1	3											4
02.01.2026, Fr			1	2											3
03.01.2026, Sa				1	1										2
04.01.2026, So															0
05.01.2026, Mo					1						8	2	4		15
06.01.2026, Di				2	2						8	4	1		17
07.01.2026, Mi					2				1	1	6	5			15
08.01.2026, Do					2								2		4
09.01.2026, Fr				1											1
10.01.2026, Sa															0
11.01.2026, So															0
12.01.2026, Mo					11	4	1					6	6		28
13.01.2026, Di					7	4					1	5	5		22
14.01.2026, Mi					4	3						6	4		17
15.01.2026, Do												5	4	1	10
16.01.2026, Fr					1	1					1	3			6
17.01.2026, Sa				3	1										4
18.01.2026, So															0
19.01.2026, Mo												2			2
20.01.2026, Di															0
21.01.2026, Mi							1					1			2
22.01.2026, Do						1									1
23.01.2026, Fr					1	2						3			6
24.01.2026, Sa															0
25.01.2026, So															0
26.01.2026, Mo															0
27.01.2026, Di					1			2		1	4	7	1		16
28.01.2026, Mi								2	2			5	3		12
29.01.2026, Do					3							3	5		11
30.01.2026, Fr												5	8		13
31.01.2026, Sa															0
Januar 2026	0	0	2	12	37	15	2	4	3	2	28	62	43	1	211

Messprotokoll Fluglärmmonitoring Meiringen
Akustisch erfasste Fluglärmereignisse pro Pegelklasse und Monat

Januar 2026



Messprotokoll Fluglärmmonitoring Meiringen
Akustisch erfasste Fluglärmereignisse pro Tagesstunde

Januar 2026

Datum	00:00-01:00	01:00-02:00	02:00-03:00	03:00-04:00	04:00-05:00	05:00-06:00	06:00-07:00	07:00-08:00	08:00-09:00	09:00-10:00	10:00-11:00	11:00-12:00	12:00-13:00	13:00-14:00	14:00-15:00	15:00-16:00	16:00-17:00	17:00-18:00	18:00-19:00	19:00-20:00	20:00-21:00	21:00-22:00	22:00-23:00	23:00-24:00	Summe
01.01.2026, Do										1	1			1	1										4
02.01.2026, Fr													1	2											3
03.01.2026, Sa										1		1													2
04.01.2026, So																									0
05.01.2026, Mo													3	2	3			3		4					15
06.01.2026, Di								2		4			3		8										17
07.01.2026, Mi								3	2	2			4		2	2									15
08.01.2026, Do								2										1	1						4
09.01.2026, Fr											1														1
10.01.2026, Sa																									0
11.01.2026, So																									0
12.01.2026, Mo										2	2		3	3	7			4	3	3	1				28
13.01.2026, Di									1	7	3		3	4	4										22
14.01.2026, Mi								3		2	2		4	1	4			1							17
15.01.2026, Do								2		2			3		2	1									10
16.01.2026, Fr										2	2			2											6
17.01.2026, Sa										1	1			1					1						4
18.01.2026, So																									0
19.01.2026, Mo										2															2
20.01.2026, Di																									0
21.01.2026, Mi																	1						1		2
22.01.2026, Do															1										1
23.01.2026, Fr											1		2	1	1				1						6
24.01.2026, Sa																									0
25.01.2026, So																									0
26.01.2026, Mo																									0
27.01.2026, Di								2		2			2	2					1	2	5				16
28.01.2026, Mi								2	1	2			2	1	2	2									12
29.01.2026, Do								2		2			4		3										11
30.01.2026, Fr								4		3			4		2										13
31.01.2026, Sa																									0
Januar 2026	0	0	0	0	0	0	0	0	22	4	35	13	1	38	20	40	6	1	12	5	12	1	1	0	211

Messprotokoll Fluglärmmonitoring Meiringen
Akustisch erfasste Fluglärmereignisse pro Tagesstunde und Monat

Januar 2026

